



Tata Cara Registrasi Digital Signature



Kementerian Keuangan - 2020

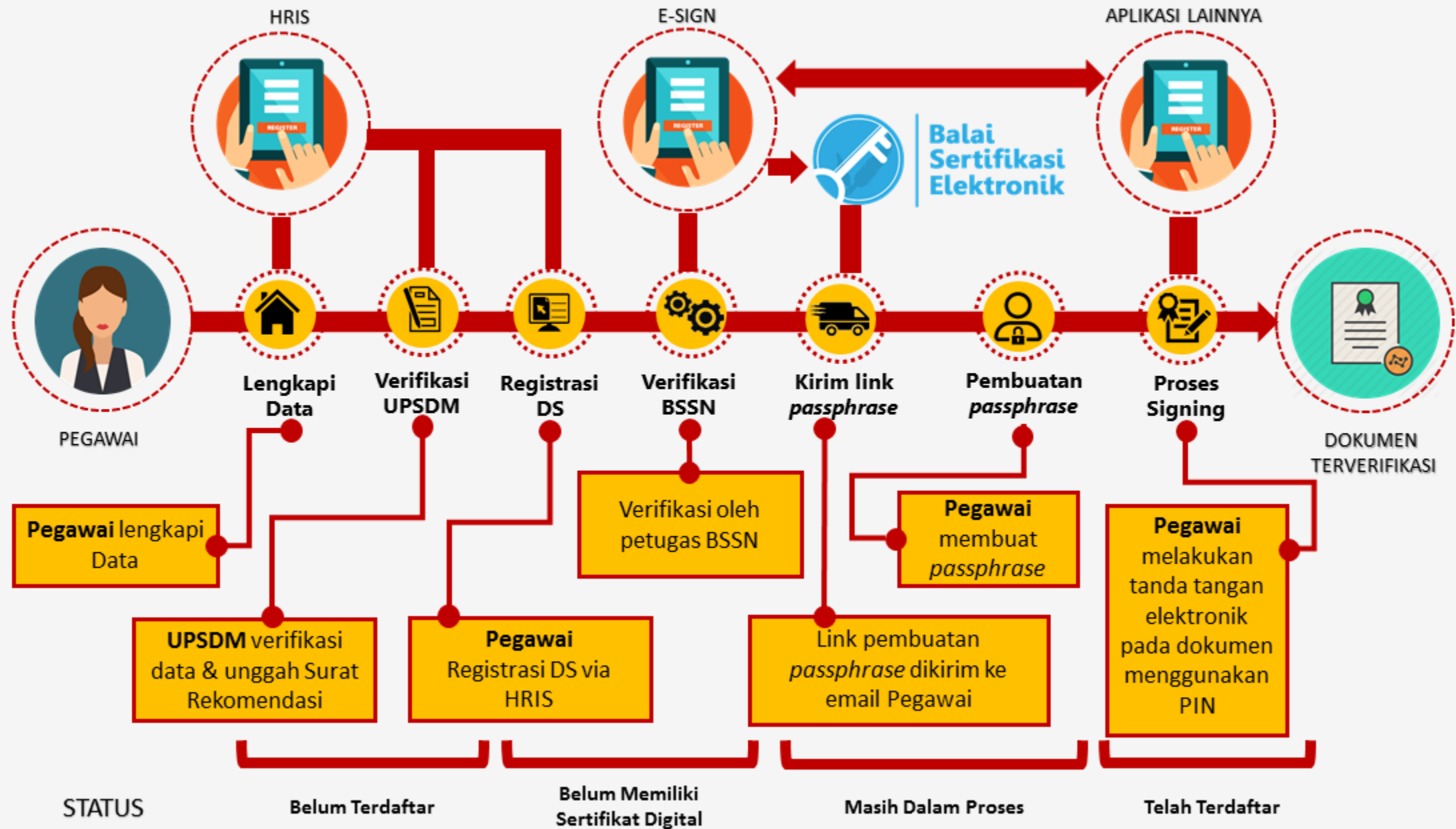


SEKRETARIAT JENDERAL

PRiME

professional • responsive • innovative • modern • enthusiastic

ALUR & PROSES BISNIS

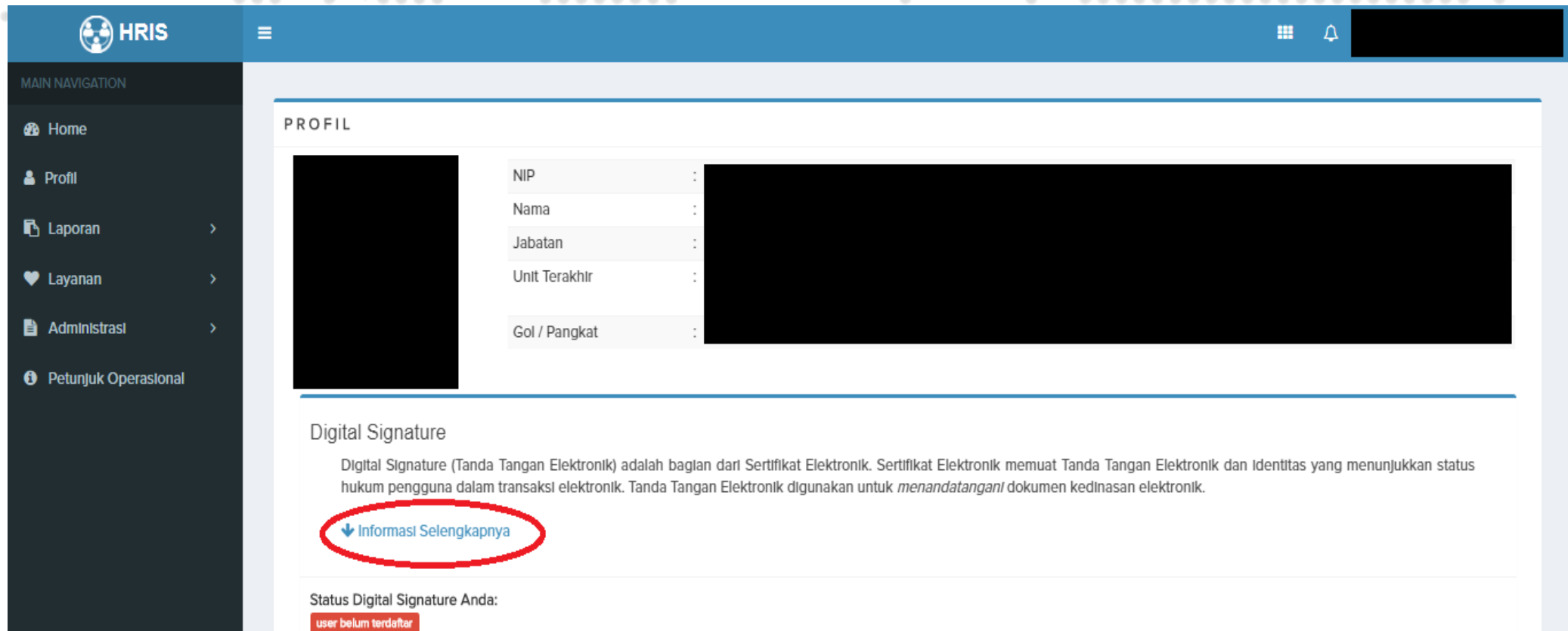




Step by Step Registrasi DS

HRIS: Registrasi

Buka halaman home pada hris.e-prime.kemenkeu.go.id, klik **Informasi Selengkapnya**



The screenshot displays the HRIS application interface. On the left is a dark sidebar with navigation items: Home, Profil, Laporan, Layanan, Administrasi, and Petunjuk Operasional. The main content area has a blue header with the HRIS logo and a hamburger menu. Below the header, the 'PROFIL' section shows a list of user details: NIP, Nama, Jabatan, Unit Terakhir, and Gol / Pangkat. The values for these fields are redacted with black boxes. Below the profile section is the 'Digital Signature' section, which includes a descriptive paragraph and a link labeled 'Informasi Selengkapnya' circled in red. At the bottom, the status 'Status Digital Signature Anda: user belum terdaftar' is shown in a red box.

PROFIL

NIP	:	[Redacted]
Nama	:	[Redacted]
Jabatan	:	[Redacted]
Unit Terakhir	:	[Redacted]
Gol / Pangkat	:	[Redacted]

Digital Signature

Digital Signature (Tanda Tangan Elektronik) adalah bagian dari Sertifikat Elektronik. Sertifikat Elektronik memuat Tanda Tangan Elektronik dan identitas yang menunjukkan status hukum pengguna dalam transaksi elektronik. Tanda Tangan Elektronik digunakan untuk *menandatangani* dokumen kedinasan elektronik.

[↓ Informasi Selengkapnya](#)

Status Digital Signature Anda: user belum terdaftar

HRIS: Registrasi

Pastikan bahwa Status Validitas telah valid. Apabila terdapat data yang tidak valid, silakan lakukan perbaikan data melalui menu **Lengkapi Sekarang**. Perubahan Data yang dilakukan harus disetujui oleh UPK/UPSDM terlebih dahulu. Apabila data telah valid, klik tombol **Registrasi DS**.

Untuk mendapatkan Sertifikat beserta Tanda Tangan Elektronik, Anda perlu melakukan Registrasi melalui antarmuka di bawah ini setelah melengkapi data-data terkait.

Status Validitas Data Anda sebagai prasyarat Registrasi Digital Signature

1. NIK Valid
2. Email Valid
3. File Scan KTP Valid
4. File Scan Rekomendasi Valid
5. File Scan TTD Valid

[Lengkapi Sekarang >](#)

[Registrasi DS >](#)

Status Digital Signature Anda:

user belum terdaftar



HRIS: On Progress

Apabila proses registrasi berhasil, maka Status pada Digital Signature akan berubah menjadi **user telah terdaftar dan masih dalam proses penerbitan sertifikat elektronik**

Status Digital Signature Anda:

user telah terdaftar dan masih dalam proses penerbitan sertifikat elektronik

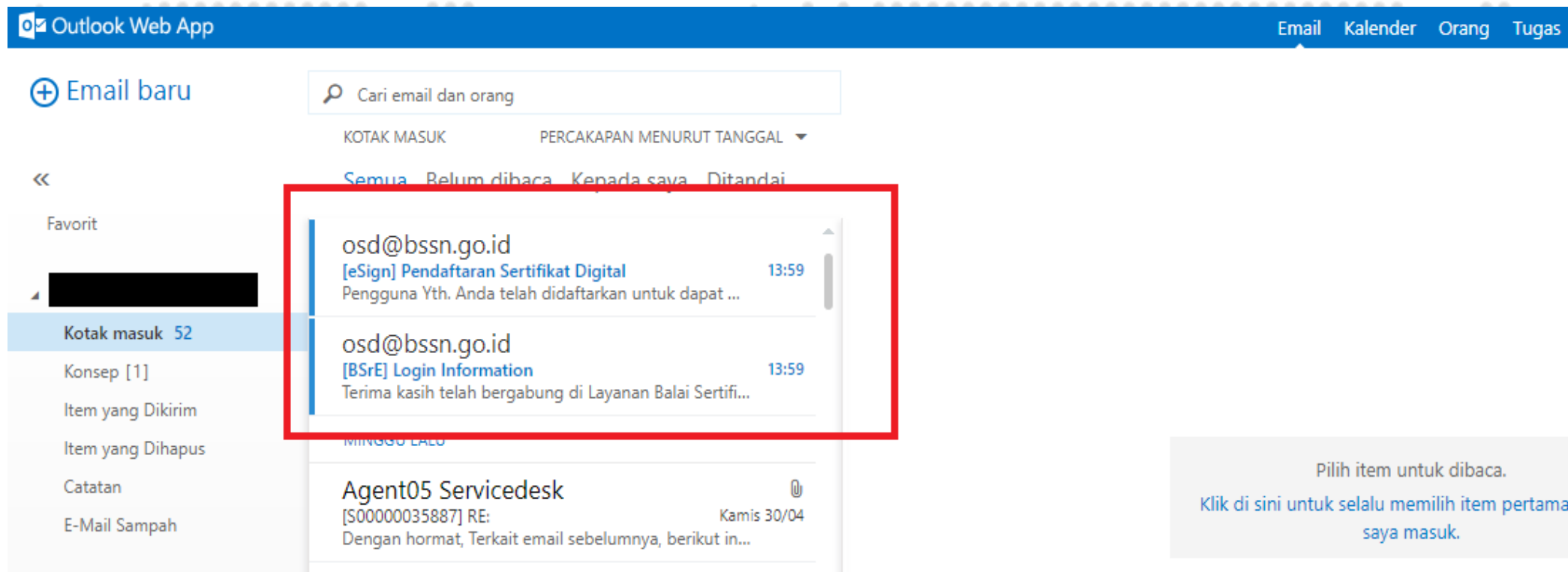


On Set Passphrase

Akan terdapat dua email yang masuk dari osd@bssn.go.id.

Buka email dengan judul :

“[eSign] Pendaftaran Sertifikat Digital”



Outlook Web App

Email Kalender Orang Tugas

+ Email baru

Cari email dan orang

KOTAK MASUK PERCAKAPAN MENURUT TANGGAL

Semua Belum dibaca Kepada saya Ditandai

Favorit

Kotak masuk 52

Konsep [1]

Item yang Dikirim

Item yang Dihapus

Catatan

E-Mail Sampah

osd@bssn.go.id
[eSign] Pendaftaran Sertifikat Digital 13:59
Pengguna Yth. Anda telah didaftarkan untuk dapat ...

osd@bssn.go.id
[BSrE] Login Information 13:59
Terima kasih telah bergabung di Layanan Balai Sertifi...

Agent05 Servicedesk
[S00000035887] RE: Kamis 30/04
Dengan hormat, Terkait email sebelumnya, berikut in...

Pilih item untuk dibaca.
Klik di sini untuk selalu memilih item pertama saya masuk.



On Set Passphrase

Buka link yang terdapat dalam email tersebut.
Perhatian harap membuka link dengan web browser

Chrome atau **Firefox**

Semua Belum dibaca Kepada saya Ditandai

✓ osd@bssn.go.id [eSign] Pendaftaran Sertifikat Digital 14:00
Pegguna Yth. Anda telah didaftarkan untuk dapat ...

osd@bssn.go.id [BSrE] Login Information 13:59
Terima kasih telah bergabung di Layanan Balai Sertifi...

MINGGU LALU

Agent05 Servicedesk [S00000035887] RE: Kamis 30/04
Dengan hormat, Terkait email sebelumnya, berikut in...

DUA MINGGU LALU

LEBIH LAMA

Newsletter Pajak

osd@bssn.go.id
Sel 05/05/2020 14:00

Tandai dibaca

Kepada: [REDACTED]

Pegguna Yth.

Anda telah didaftarkan untuk dapat menggunakan layanan tanda tangan elektronik. Sebelum anda dapat menggunakan tanda tangan elektronik, silahkan melakukan pengaturan passphrase anda terlebih dahulu melalui link berikut:

<https://esign-bsre.bssn.go.id/email/user/enroll/888976aea6674855bb299fa9dede0b45>

Jika URL di atas tidak berfungsi silakan copy dan paste URL di atas ke browser Anda

Ini adalah email otomatis dari sistem Balai Sertifikasi Elektronik. Jangan membalas email ini.

© Balai Sertifikasi Elektronik 2018. [Tentang BSrE](#) [Layanan](#) [Berita Terbaru](#)



On Set Passphrase

Terima kasih untuk tetap setia
menggunakan Layanan Balai Sertifikasi
Elektronik



Membuat Passphrase

Passphrase

[score: 4] : undefined

Konfirmasi Passphrase

Kirim

Buat Passphrase (PIN), lalu klik **Kirim**
Passphrase (PIN) yang telah dibuat akan
digunakan ketika proses penandatanganan
dokumen secara elektronik



On Set Passphrase

Akan muncul halaman **Perjanjian Pemilik Sertifikat Elektronik.**

Baca dengan teliti mengenai isi perjanjian tersebut.

Apabila telah selesai, klik **Saya Setuju** lalu klik **Kirim**

8. Pernyataan Penyangkalan

BSrE tidak bertanggung jawab atas klaim yang muncul dari penyalahgunaan Sertifikat Elektronik yang dikeluarkan oleh OSD. BSrE tidak akan bertanggung jawab jika Anda melanggar kewajiban yang disebutkan dalam CPS dan perjanjian ini.

Saya setuju

Kirim

Email: Certificate Issue

Proses pembuatan DS telah selesai. Pegawai dapat menggunakan DS apabila telah dilakukan validasi oleh admin. Apabila proses validasi telah selesai akan ada email pemberitahuan bahwa Sertifikat Digital telah diterbitkan.

Cari email dan orang

KOTAK MASUK PERCAKAPAN MENURUT TANGGAL

Semua Belum dibaca Kepada saya Ditandai

osd@bssn.go.id [BSrE] Certificate Issued 14:33
Pegguna Yth. Selamat ! Sertifikat Digital Anda suda...

osd@bssn.go.id [eSign] Pendaftaran Sertifikat Digital 14:00
Pegguna Yth. Anda telah didaftarkan untuk dapat ...

osd@bssn.go.id [BSrE] Login Information 13:59
Terima kasih telah bergabung di Layanan Balai Sertifi...

MINGGU LALU

Agent05 Servicedesk [S00000035887] RE: Kamis 30/04
Dengan hormat, Terkait email sebelumnya, berikut in...

DUA MINGGU LALU

[BSrE] Certificate Issued

BALAS BALAS SEMUA TERUSKAN

Tandai dibaca

osd@bssn.go.id
Sel 05/05/2020 14:33

Kepada:

Pegguna Yth.

Selamat ! Sertifikat Digital Anda sudah diterbitkan. Silakan login ke sistem Balai Sertifikasi Elektronik untuk mengunduh Sertifikat Digital Anda.

Ini adalah email otomatis dari sistem Balai Sertifikasi Elektronik. Jangan membalas email ini.

© Balai Sertifikasi Elektronik
2018.

[Tentang BSrE](#) [Layanan](#) [Berita Terbaru](#)

HRIS: DS Issued

The screenshot shows the HRIS user profile page. The left sidebar contains navigation items: Home, Informasi SDM, Cuti, Izin Luar Negeri, Struktur Organisasi, Verifikasi, Laporan, Petunjuk Operasional, and Assessment Center. The main content area is titled 'PROFIL' and includes a profile picture placeholder and a list of personal details: NIP, Nama, Jabatan, Unit Terakhir, and Gol / Pangkat. Below this is the 'Digital Signature' section, which explains that a digital signature is part of an electronic certificate and is used for signing documents. It also states that users need to register to obtain a certificate. At the bottom of the profile, the status is shown as 'user telah terdaftar dan memiliki sertifikat elektronik'. An orange arrow points from this status to a text box stating 'Status ketika sertifikat elektronik telah diterbitkan'. Another orange arrow points from the 'Reset PIN DS' button to the same text box. A large orange arrow points upwards from the button area towards the 'Digital Signature' section. A text box at the top right of the profile area explains that users can reset their PIN by clicking a button, and the new PIN will be sent to their email.

Pengguna dapat melakukan reset PIN dengan meng-klik tombol ini. Link untuk membuat PIN baru akan dikirimkan ke email pengguna

Status Digital Signature Anda:
user telah terdaftar dan memiliki sertifikat elektronik

Status ketika sertifikat elektronik telah diterbitkan

[Reset PIN DS »](#)

Beberapa hal yang perlu diperhatikan terkait proses registrasi DS:

1. Setelah pengguna klik registrasi DS, link untuk set PIN tidak serta-merta akan dikirimkan ke email pengguna. Link akan dikirimkan ketika petugas DS telah melakukan verifikasi data-data dari pengguna. Diharapkan pengguna mengecek email secara berkala.
2. Ketika pengguna telah selesai membuat PIN/Passphrase, kewajiban pengguna dalam proses registrasi DS telah selesai. Selanjutnya harap menunggu verifikasi ulang oleh petugas DS untuk menerbitkan sertifikat digital pengguna
3. Harap melakukan proses set Passphrase (PIN) menggunakan web browser yang direkomendasikan oleh BSSN yaitu **Chrome** dan **Firefox**

PERHATIAN

Status Registrasi DS yang terdapat di sistem Esign:

- New** : User telah meng-klik tombol Registrasi DS pada HRIS
- On Set Passphrase** : Link untuk set PIN telah dikirimkan ke email User
- Enroll** : User telah berhasil membuat PIN
- Issue** : Sertifikat Elektronik telah diterbitkan



Thank You!

PRiME

professional · responsive · innovative · modern · enthusiastic